

Министерство образования и науки Астраханской области
Государственное автономное образовательное учреждение
Астраханской области высшего образования
«Астраханский государственный архитектурно-строительный
университет»
(ГАОУ АО ВО «АГАСУ»)



РАБОЧАЯ ПРОГРАММА ДИСЦИПЛИНЫ

Наименование дисциплины

Базы данных

(указывается наименование в соответствии с учебным планом)

По направлению подготовки 08.03.01 «Строительство»

(указывается наименование направления подготовки в соответствии с ФГОС)

По профилю подготовки

"Теплогазоснабжение и вентиляция"

(указывается наименование профиля в соответствии с ООП)

Кафедра системы автоматизированного проектирования и моделирования


Квалификация (степень) выпускника *бакалавр*

Астрахань - 2018

Разработчики:

Доцент, к.т.н.

(занимаемая должность,
учёная степень и учёное звание)




(подпись) /Ю.А. Лежнина/
И. О. Ф.

Рабочая программа разработана для учебного плана 2018 г.

Рабочая программа рассмотрена и одобрена на заседании кафедры «Системы автоматизированного проектирования и моделирования» протокол № 10 от 20.04.2018 г.

Заведующий кафедрой



(подпись) /Темирбаева ТМ/
И. О. Ф.

Согласовано:


Председатель МКН «Строительство»

Профиль «Теплогазоснабжение и вентиляция»




(подпись) /Темирбаева ТМ/
И. О. Ф.

Начальник УМУ




(подпись) /Н.А. Шукшина/
И. О. Ф.

Специалист УМУ




(подпись) /Р.Д. Бурдаков/
И. О. Ф.

Начальник УИТ



(подпись) /К.А. Лидзина/
И. О. Ф.

Заведующая научной библиотекой



(подпись) /К.А. Лидзина/
И. О. Ф.

Содержание

| | |
|--|----|
| 1. Цели и задачи освоения дисциплины | 2 |
| 2. Перечень планируемых результатов обучения по дисциплине, соотнесенных с планируемыми результатами освоения образовательной программы | 2 |
| 3. Место дисциплины в структуре ООП бакалавриата | 2 |
| 4. Объем дисциплины в зачетных единицах с указанием количества академических часов, выделенных на контактную работу обучающихся с преподавателем (по видам занятий) и на самостоятельную работу обучающихся..... | 3 |
| 5. Содержание дисциплины , структурированное по разделам с указанием отведенного на них количества академических часов и видов учебных занятий | 4 |
| 5.1. Разделы дисциплины и трудоемкость по видам учебных занятий (в академических часах)4 | |
| 5.1.1. Очная форма обучения | 4 |
| 5.1.2. Заочная форма обучения: | 4 |
| 5.2. Содержание дисциплины , структурированное по разделам..... | 5 |
| 5.2.1. Содержание лекционных занятий | 5 |
| 5.2.2. Содержание лабораторных занятий | 5 |
| 5.2.3. Содержание практических занятий..... | 5 |
| 5.2.4. Перечень учебно-методического обеспечения для самостоятельной работы обучающихся по дисциплине | 5 |
| 5.2.5. Темы контрольных работ | 6 |
| 5.2.6. Темы курсовых проектов/ курсовых работ | 6 |
| 6. Методические указания для обучающихся по освоению дисциплины | 6 |
| 7. Образовательные технологии | 6 |
| 8. Учебно-методическое и информационное обеспечение дисциплины..... | 7 |
| 8.1. Перечень основной и дополнительной учебной литературы, необходимой для освоения дисциплины | 7 |
| 8.2. Перечень информационных технологий, используемых при осуществлении образовательного процесса по дисциплине, включая перечень программного обеспечения..... | 8 |
| 8.3. Перечень ресурсов информационно-телекоммуникационной сети «Интернет» (далее – сеть «Интернет»), необходимых для освоения дисциплины | 8 |
| 9. Описание материально-технической базы, необходимой для осуществления образовательного процесса по дисциплине..... | 9 |
| 10. Особенности организации обучения по дисциплине « Базы данных» для инвалидов и лиц с ограниченными возможностями здоровья | 10 |

1. Цели и задачи освоения дисциплины

Цель освоения дисциплины:

формирование представления о принципах проектирования баз данных и применение их для создания специализированных баз данных, а также использования существующих баз данных.

Задачи дисциплины:

- формирование представление о принципах построения баз данных, методах и средствах сбора, обмена, хранения и обработки информации в базах данных;
- использование методов проектирования баз данных для систематизации инженерных элементов;
- изучение технологий работы со специализированными базами данных.

2. Перечень планируемых результатов обучения по дисциплине, соотнесенных с планируемыми результатами освоения образовательной программы

В результате освоения дисциплины формируются следующие компетенции:

ОПК-4 - владением эффективными правилами, методами и средствами сбора, обмена, хранения и обработки информации, навыками работы с компьютером как средством управления информацией

ОПК-6 - способностью осуществлять поиск, хранение, обработку и анализ информации из различных источников и баз данных, представлять ее в требуемом формате с использованием информационных, компьютерных и сетевых технологий

ПК-2 - владением методами проведения инженерных изысканий, технологией проектирования деталей и конструкций в соответствии с техническим заданием с использованием универсальных и специализированных программно-вычислительных комплексов и систем автоматизированных проектирования.

В результате освоения дисциплины обучающийся должен овладеть следующими результатами обучения по дисциплине:

знать:

- правила, методы и средства сбора, обмена, хранения и обработки информации (ОПК-4)
- принципы разработки и использования баз данных (ОПК-6);
- принципы использования баз данных при информационном моделировании зданий, методы использования BIM технологий разработке баз элементов инженерных проектов (ПК-2);

уметь:

- осуществлять сбор, обмен, хранение и обработку информации, работать с компьютером как средством управления информацией (ОПК-4)
- технически грамотно работать со специализированными инженерными базами данных (ОПК-6);
- грамотно создавать специализированные базы данных инженерных элементов (ПК-2);

владеть:

- навыками работы с компьютером как средством управления информацией (ОПК-4)
- методами использования специализированных инженерных баз знаний (ОПК-6);
- методами проектирования баз данных инженерных элементов (ПК-2);

3. Место дисциплины в структуре ООП бакалавриата

Дисциплина *Б1.В.ДВ.07.02 «Базы данных»* реализуется в рамках вариативной по выбору части блока 1 «Дисциплины».

Дисциплина базируется на результатах обучения, полученных в рамках изучения следующих дисциплин:

Информатика.

4. Объем дисциплины в зачетных единицах с указанием количества академических часов, выделенных на контактную работу обучающихся с преподавателем (по видам занятий) и на самостоятельную работу обучающихся

| Форма обучения | Очная | Заочная |
|---|--|---|
| 1 | 2 | 3 |
| Трудоемкость в зачетных единицах: | 7 семестр – 3 з.е.; всего - 3 з.е. | 6 семестр – 1 з.е.; 7 семестр – 2 з.е.; всего - 3 з.е. |
| Аудиторных (включая контактную работу обучающихся с преподавателем) часов (всего) по учебному плану: | | |
| Лекции (Л) | 7 семестр – 18 часов; всего - 18 часов | 6 семестр – 4 часа; 7 семестр – 2 часа; всего - 6 часов |
| Лабораторные занятия (ЛЗ) | 7 семестр – 18 часов; всего - 18 часов | 6 семестр – 2 часа; 7 семестр – 4 часа; всего - 6 часов |
| Практические занятия (ПЗ) | учебным планом <i>не предусмотрены</i> | учебным планом <i>не предусмотрены</i> |
| Самостоятельная работа (СР) | 7 семестр – 72 часа; всего - 72 часа | 6 семестр – 30 часов; 7 семестр – 66 часов; всего - 96 часов |
| Форма текущего контроля: | | |
| Контрольная работа | учебным планом <i>не предусмотрены</i> | семестр – 7 |
| Форма промежуточной аттестации: | | |
| Экзамены | учебным планом <i>не предусмотрены</i> | учебным планом <i>не предусмотрены</i> |
| Зачет | семестр – 7 | семестр – 7 |
| Зачет с оценкой | учебным планом <i>не предусмотрены</i> | учебным планом <i>не предусмотрены</i> |
| Курсовая работа | учебным планом <i>не предусмотрены</i> | учебным планом <i>не предусмотрены</i> |
| Курсовой проект | учебным планом <i>не предусмотрены</i> | учебным планом <i>не предусмотрены</i> |

5. Содержание дисциплины , структурированное по разделам с указанием отведенного на них количества академических часов и видов учебных занятий

5.1. Разделы дисциплины и трудоемкость по видам учебных занятий (в академических часах)

5.1.1. Очная форма обучения

| № п/ п | Раздел дисциплины. (по семестрам) | Всего часов на раздел | Семестр | Распределение трудоемкости раздела (в часах) по видам учебной работы | | | | Форма промежуточной аттестации и текущего контроля |
|---------------|--------------------------------------|-----------------------------|---------|---|----|----|-----|--|
| | | | | контактная | | | СРС | |
| | | | | Л | ЛЗ | ПЗ | | |
| 1 | 2 | 3 | 4 | 5 | 7 | 9 | 11 | |
| 1 | Теория проектирования баз данных | 36 | 7 | 6 | 6 | | 24 | зачет |
| 2 | Система управления базами данных | 72 | 7 | 12 | 12 | | 48 | |
| Итого: | | 108 | | 18 | 18 | | 72 | |

5.1.2. Заочная форма обучения:

| № п/ п | Раздел дисциплины. (по семестрам) | Всего часов на раздел | Семестр | Распределение трудоемкости раздела (в часах) по видам учебной работы | | | | Форма промежуточной аттестации и текущего контроля |
|---------------|--------------------------------------|-----------------------------|---------|---|----|----|-----|--|
| | | | | контактная | | | СРС | |
| | | | | Л | ЛЗ | ПЗ | | |
| 1 | 2 | 3 | 4 | 5 | 7 | 9 | 11 | |
| 1 | Теория проектирования баз данных | 36 | 6 | 4 | 2 | | 30 | Контрольная работа, зачет |
| 2 | Система управления базами данных | 72 | 7 | 2 | 4 | | 66 | |
| Итого: | | 108 | | 6 | 6 | | 96 | |

5.2. Содержание дисциплины , структурированное по разделам

5.2.1. Содержание лекционных занятий

| № | Наименование раздела дисциплины | Содержание |
|---|----------------------------------|--|
| 1 | 2 | 3 |
| 1 | Теория проектирования баз данных | Модели данных. Файловая, сетевая, иерархическая, реляционная, объектная модели данных. Основные понятия теории реляционных баз данных. Ключ. Правила Кодда. Реляционная алгебра. Реляционное исчисление кортежей, доменов. Избыточность данных и аномалии модификации. Нормальные формы. Метод декомпозиции. Первая, вторая, третья нормальные формы. Нормальная форма Бойса-Кодда. Четвертая и пятая нормальные формы. Связи между таблицами. Связь "один-к-одному", "один-к-многим". |
| 2 | Система управления базами данных | Понятие СУБД. Архитектура СУБД. Функциональные возможности и производительность СУБД. Классификация СУБД. Направления развития СУБД. Создание баз данных в современных СУБД: MS Access, MySQL. Технологии доступа к базам данных. Хэширование, индексирование, кластеризации. Обеспечение целостности данных. Резервное копирование. |

5.2.2. Содержание лабораторных занятий

| № | Наименование раздела дисциплины | Содержание |
|---|----------------------------------|--|
| 1 | 2 | 3 |
| 1 | Теория проектирования баз данных | Проектирование структур базы данных на примере баз данных предметной области: база данных инженерных проектов, базы данных инженерных объектов, база данных проектировщиков инженерных систем, геоинформационные базы данных. Приведение к нормальным формам методом декомпозиции Построение информационно-логической модели данных на примере создания базы данных. |
| 2 | Система управления базами данных | Работа с доступными в сети Интернет базами данных на примере баз данных предметной области: база данных инженерных проектов, базы данных инженерных объектов, база данных проектировщиков инженерных систем, геоинформационные базы данных. |

5.2.3. Содержание практических занятий

учебным планом не предусмотрены».

5.2.4. Перечень учебно-методического обеспечения для самостоятельной работы обучающихся по дисциплине

Очная форма обучения

| № | Наименование раздела дисциплины | Содержание | Учебно-методическое обеспечение |
|---|-----------------------------------|---|---------------------------------|
| 1 | 2 | 3 | 4 |
| 1 | Теория проектирования баз данных | Подготовка к лабораторным работам, зачету | [1]-[5] |
| 2 | Система управления базами данных. | Подготовка к лабораторным работам, зачету | [1]-[7] |

Заочная форма обучения

| № | Наименование раздела дисциплины | Содержание | Учебно-методическое обеспечение |
|---|----------------------------------|--|---------------------------------|
| 1 | 2 | 3 | 4 |
| 1 | Теория проектирования баз данных | Контрольная работа. Задание 2 Подготовка к лабораторным работам, зачету | [1]-[5] [1]-[5] |

| | | | |
|---|-----------------------------------|---|---------|
| 2 | Система управления базами данных. | Контрольная работа. Задание 1 | [1]-[7] |
| | | Подготовка к лабораторным работам, зачету | [1]-[7] |

5.2.5. Темы контрольных работ

Контрольная работа «Проектирование базы данных».

5.2.6. Темы курсовых проектов/ курсовых работ

Учебным планом не предусмотрены».

6. Методические указания для обучающихся по освоению дисциплины

| Вид учебной работы | Организация деятельности студента |
|---|--|
| 1 | 2 |
| Лекция | Написание конспекта лекций: кратко, схематично, последовательно. Фиксировать основные положения, выводы, формулировки, обобщения; отмечать важные мысли, выделять ключевые слова, термины. Проверка терминов, понятий с помощью энциклопедий, словарей, справочников с выписыванием толкований в тетрадь. Обозначить вопросы, термины, материал, который вызывает трудности, отметить и попытаться найти ответ в рекомендуемой литературе. Если самостоятельно не удастся разобраться в материале, необходимо сформулировать вопрос и задать преподавателю на консультации, на лабораторном занятии. |
| Лабораторные занятия | Методические указания по выполнению лабораторных работ |
| Самостоятельная работа / индивидуальные задания | Знакомство с основной и дополнительной литературой, включая справочные издания, зарубежные источники, конспект основных положений, терминов, сведений, требующихся для запоминания и являющихся основополагающими в этой теме. Составление аннотаций к прочитанным литературным источникам. |
| Контрольная работа | Средство проверки умений применять полученные знания для решения задач определенного типа по теме или разделу |
| Подготовка к зачету | При подготовке к зачету необходимо ориентироваться на конспекты лекций, рекомендуемую литературу. |

7. Образовательные технологии

Перечень образовательных технологий, используемых при изучении дисциплины.

Традиционные образовательные технологии

Перечень образовательных технологий, используемых при изучении дисциплины «Базы данных», проводятся с использованием традиционных образовательных технологий ориентирующиеся на организацию образовательного процесса, предполагающую прямую трансляцию знаний от преподавателя к студенту (преимущественно на основе объяснительно-иллюстративных методов обучения), учебная деятельность студента носит в таких условиях, как правило, репродуктивный характер. Формы учебных занятий с использованием традиционных технологий:

Лекция – последовательное изложение материала в дисциплинарной логике, осуществляемое преимущественно вербальными средствами (монолог преподавателя).

Лабораторные занятия – организация учебной работы с цифровыми и информационными моделями, экспериментальная работа с информационными моделями реальных объектов.

Интерактивные технологии

По дисциплине «*Базы данных*» лекционные занятия проводятся с использованием следующих интерактивных технологий:

Лекция-визуализация - представляет собой визуальную форму подачи лекционного материала средствами ТСО или аудиовидеотехники (видео-лекция). Чтение такой лекции сводится к развернутому или краткому комментированию просматриваемых визуальных материалов (в виде схем, таблиц, графиков, графиков, моделей). Лекция-визуализация помогает студентам преобразовывать лекционный материал в визуальную форму, что способствует формированию у них профессионального мышления за счет систематизации и выделения наиболее значимых, существенных элементов.

Лекция обратной связи (лекция-дискуссия). Такой тип лекций рассчитан на стимулирование обучающихся к постоянному рассуждению, изложению собственной точки зрения. В конце лекции проводится подведение итогов, резюмирование сказанного.

По дисциплине «Базы данных» лабораторные занятия проводятся с использованием следующих интерактивных технологий:

Работа в малых группах – это одна из самых популярных стратегий, так как она дает всем обучающимся (в том числе и стеснительным) возможность участвовать в работе, практиковать навыки сотрудничества, межличностного общения (в частности, умение активно слушать, вырабатывать общее мнение, разрешать возникающие разногласия). Все это часто бывает невозможно в большом коллективе.

Творческое задание – организация обучения, при которой учащиеся приобретают знания в процессе планирования и выполнения практических заданий-проектов.

8. Учебно-методическое и информационное обеспечение дисциплины

8.1. Перечень основной и дополнительной учебной литературы, необходимой для освоения дисциплины

а) основная учебная литература:

1. Базы данных. Медведкова И. Е., Бугаев Ю. В., Чикунов С. В., Издатель: Воронежский государственный университет инженерных технологий, г. Воронеж, 2014 Режим доступа: https://biblioclub.ru/index.php?page=book_red&id=336039&sr=1

2. Алексеев В.А. Основы проектирования и реализации баз данных [Электронный ресурс] : методические указания к проведению лабораторных работ по курсу «Базы данных» / В.А. Алексеев. — Электрон. текстовые данные. — Липецк: Липецкий государственный технический университет, ЭБС АСВ, 2014. — 26 с. — 2227-8397. — Режим доступа: <http://www.iprbookshop.ru/55122.html>

3. Швецов В.И. Базы данных [Электронный ресурс] / В.И. Швецов. — Электрон. текстовые данные. — М. : Интернет-Университет Информационных Технологий (ИНТУИТ), 2016. — 218 с. — 2227-8397. — Режим доступа: <http://www.iprbookshop.ru/52139.html>

б) дополнительная учебная литература:

4. Базы данных: учебное пособие. Щелоков С. А. Издатель: Оренбургский государственный университет, г. Оренбург, 2014, Режим доступа: https://biblioclub.ru/index.php?page=book_red&id=260752&sr=1

5. Базы данных. Медведкова И. Е., Бугаев Ю. В., Чикунов С. В. Издатель: Воронежский государственный университет инженерных технологий, 2014. https://biblioclub.ru/index.php?page=book_red&id=336039&sr=1

6. Алексеев В.А. Основы проектирования и реализации баз данных [Электронный ресурс] : методические указания к проведению лабораторных работ по курсу «Базы данных» / В.А. Алексеев. — Электрон. текстовые данные. — Липецк: Липецкий государственный технический университет, ЭБС АСВ, 2014. — 26 с. — 2227-8397. — Режим доступа: <http://www.iprbookshop.ru/55122.html>

7. Швецов В.И. Базы данных [Электронный ресурс] / В.И. Швецов. — Электрон. текстовые данные. — М. : Интернет-Университет Информационных Технологий (ИНТУИТ), 2016. — 218 с. — 2227-8397. — Режим доступа: <http://www.iprbookshop.ru/52139.html>

в) перечень учебно-методического обеспечения:

8. Официальный сайт компании Microsoft. Раздел обучение Access (<https://support.office.com/ru-ru/article/%D0%9E%D0%B1%D1%83%D1%87%D0%B5%D0%BD%D0%B8%D0%B5->

<https://support.office.com/ru-ru/article/%D0%9A%D1%80%D0%B0%D1%82%D0%BA%D0%BE%D0%B5-%D1%80%D1%83%D0%BA%D0%BE%D0%B2%D0%BE%D0%B4%D1%81%D1%82%D0%B2%D0%BE-%D0%BF%D0%BE-%D1%80%D0%B0%D0%B1%D0%BE%D1%82%D0%B5-%D1%81-Access-f200d95b-e429-4acc-98c1-b883d4e9fc0a?ui=ru-RU&rs=ru-RU&ad=RU>)

9. Официальный сайт компании Microsoft. Раздел Краткое руководство по работе с Access. (<https://support.office.com/ru-ru/article/%D0%9A%D1%80%D0%B0%D1%82%D0%BA%D0%BE%D0%B5-%D1%80%D1%83%D0%BA%D0%BE%D0%B2%D0%BE%D0%B4%D1%81%D1%82%D0%B2%D0%BE-%D0%BF%D0%BE-%D1%80%D0%B0%D0%B1%D0%BE%D1%82%D0%B5-%D1%81-Access-f200d95b-e429-4acc-98c1-b883d4e9fc0a?ui=ru-RU&rs=ru-RU&ad=RU>)

з) периодические издания:

1. Водочистка.. 2016-2017 год
2. Вентиляция. Отопление. Кондиционирование воздуха. Теплоснабжение и строительная теплотехника. 2016-2017 год

8.2. Перечень информационных технологий, используемых при осуществлении образовательного процесса по дисциплине, включая перечень программного обеспечения

информационные системы

1. Официальный сайт компании Microsoft. (<https://www.microsoft.com/ru-ru/>)
2. Национальная палата инженеров. (<http://npirf.ru/reestr-inzhenerov/>)
3. РосТендер. Все тендеры России. (<http://rostender.info>)
4. Портал государственных услуг (<https://www.gosuslugi.ru/>)
5. Геоинформационный портал гор. Астрахань. (<http://map.30gorod.ru/#/app/app/tp/geoportal/task/d3973149ac6c47c7af98a34e99ecdc7f>)

Программное обеспечение

6. Microsoft Imagine Premium Renewed Subscription
7. Office Pro+ Dev SL A Each Academic
8. ApacheOpenOffice;
9. Autodesk Building Design Suite Ultimate 2014 AcademicEdition New SLM RU;
10. 7-Zip;
11. Adobe Acrobat Reader DC;
12. Google Chrome;
13. Mozilla Firefox
14. Internet Explorer
15. VLC media player;
16. Dr.Web Desktop, Server Security Suite;

8.3. Перечень ресурсов информационно-телекоммуникационной сети «Интернет» (далее – сеть «Интернет»), необходимых для освоения дисциплины

Электронная информационно-образовательная среда Университета, включающая в себя:

1. образовательный портал (<http://edu.aucu.ru>);

системы интернет-тестирования

2. Единый портал интернет-тестирования в сфере образования. Информационно-аналитическое сопровождение тестирования студентов по дисциплинам профессионального образования в рамках проекта «Интернет-тренажеры в сфере образования» (<http://i-exam.ru>).

электронно-библиотечные системы

3. «Электронно-библиотечная система «Университетская библиотека» (<https://biblioclub.ru/>);
4. «Электронно-библиотечная система «IPRbooks» (<http://www.iprbookshop.ru/>)

Электронные базы данных:

5. Научная электронная библиотека (<http://www.elibrary.ru/>)

9. Описание материально-технической базы, необходимой для осуществления образовательного процесса по дисциплине

| № п/п | Наименование специальных помещений и помещений для самостоятельной работы | Оснащенность специальных помещений и помещений для самостоятельной работы |
|-------|---|--|
| 1 | <p>Аудитории для лекционных занятий:</p> <p>414056, г. Астрахань, ул. Татищева, 18, литер А, ауд. №207, 209, 211, главный учебный корпус</p> | <p>№207, главный учебный корпус Комплект учебной мебели Проекционный телевизор Доступ к сети Интернет</p> <p>№209, главный учебный корпус Комплект учебной мебели Стационарный мультимедийный комплект Доступ к сети Интернет</p> <p>№211, главный учебный корпус Комплект учебной мебели Проекционный телевизор Доступ к сети Интернет</p> |
| 2 | <p>Аудитории для лабораторных занятий:</p> <p>414056, г. Астрахань, ул. Татищева, 18, литер А, ауд. №207, 209, 211, главный учебный корпус</p> | <p>№207, главный учебный корпус Комплект учебной мебели Компьютеры - 16 шт. Проекционный телевизор Доступ к сети Интернет</p> <p>№209, главный учебный корпус Комплект учебной мебели Компьютеры - 15 шт. Стационарный мультимедийный комплект Доступ к сети Интернет</p> <p>№211, главный учебный корпус Комплект учебной мебели Компьютеры - 16 шт. Проекционный телевизор Доступ к сети Интернет</p> |
| 3 | <p>Аудитории для групповых и индивидуальных консультаций:</p> <p>414056, г. Астрахань, ул. Татищева, 18, литер А, ауд. №207, 209, 211, главный учебный корпус</p> | <p>№207, главный учебный корпус Комплект учебной мебели Компьютеры - 16 шт. Проекционный телевизор Доступ к сети Интернет</p> <p>№209, главный учебный корпус Комплект учебной мебели Компьютеры - 15 шт. Стационарный мультимедийный комплект Доступ к сети Интернет</p> <p>№211, главный учебный корпус Комплект учебной мебели</p> |

| | | |
|---|---|--|
| | | Компьютеры -16 шт. Проекционный телевизор Доступ к сети Интернет |
| 4 | Аудитории для текущего контроля и промежуточной аттестации: 414056, г. Астрахань, ул. Татищева, 18, литер А, ауд. №207, 209, 211, главный учебный корпус | №207, главный учебный корпус Комплект учебной мебели Компьютеры -16 шт. Проекционный телевизор Доступ к сети Интернет |
| | | №209, главный учебный корпус Комплект учебной мебели Компьютеры -15 шт. Стационарный мультимедийный комплект Доступ к сети Интернет |
| | | №211, главный учебный корпус Комплект учебной мебели Компьютеры -16 шт. Проекционный телевизор Доступ к сети Интернет |
| 5 | Аудитории для самостоятельной работы: 414056, г. Астрахань, ул. Татищева, 18, литер А, ауд. №207, 209, 211, главный учебный корпус | №207, главный учебный корпус Комплект учебной мебели Компьютеры -16 шт. Проекционный телевизор Доступ к сети Интернет |
| | | №209, главный учебный корпус Комплект учебной мебели Компьютеры -15 шт. Стационарный мультимедийный комплект Доступ к сети Интернет |
| | | №211, главный учебный корпус Комплект учебной мебели Компьютеры -16 шт. Проекционный телевизор Доступ к сети Интернет |
| 6 | Аудитория для хранения и профилактического обслуживания учебного оборудования: 414056, г. Астрахань, ул. Татищева, 18, литер А, аудитория №8, главный учебный корпус | №8, главный учебный корпус Комплект мебели, мультиметр, паяльная станция, расходные материалы для профилактического обслуживания учебного оборудования, вычислительная и орг.техника на хранении |

10. Особенности организации обучения по дисциплине « Базы данных» для инвалидов и лиц с ограниченными возможностями здоровья

Для обучающихся из числа инвалидов и лиц с ограниченными возможностями здоровья на основании письменного заявления дисциплина «Базы данных» реализуется с учетом особенностей психофизического развития, индивидуальных возможностей и состояния здоровья (далее – индивидуальных особенностей)

**Лист внесения дополнений и изменений
в рабочую программу учебной дисциплины
«Базы данных»
(наименование дисциплины)**

на 20__ - 20__ учебный год

Рабочая программа пересмотрена на заседании кафедры «Системы автоматизированного проектирования и моделирования»,

протокол № _____ от _____ 20__ г.

Зав. кафедрой

| | | |
|-------------------------------|---------|--------------|
| _____ | _____ | / _____ / |
| ученая степень, ученое звание | подпись | И.О. Фамилия |

В рабочую программу вносятся следующие изменения:

1. _____
2. _____
3. _____
4. _____
5. _____

Составители изменений и дополнений:

| | | |
|-------------------------------|---------|--------------|
| _____ | _____ | / _____ / |
| ученая степень, ученое звание | подпись | И.О. Фамилия |

| | | |
|-------------------------------|---------|--------------|
| _____ | _____ | / _____ / |
| ученая степень, ученое звание | подпись | И.О. Фамилия |

Министерство образования и науки Астраханской области
Государственное автономное образовательное учреждение
Астраханской области высшего образования
«Астраханский государственный архитектурно-строительный университет»
(ГАОУ АО ВО «АГАСУ»)



ОЦЕНОЧНЫЕ И МЕТОДИЧЕСКИЕ МАТЕРИАЛЫ

Наименование дисциплины

Базы данных

(указывается наименование в соответствии с учебным планом)

По направлению подготовки 08.03.01 «Строительство»

(указывается наименование направления подготовки в соответствии с ФГОС)

По профилю подготовки

"Теплогасоснабжение и вентиляция"

(указывается наименование профиля в соответствии с ООП)


Кафедра системы автоматизированного проектирования и моделирования

Квалификация (степень) выпускника *бакалавр*

Разработчики:

Доцент, к.т.н.

(занимаемая должность,
учёная степень и учёное звание)



_____/Ю.А. Лежнина/
(подпись) И. О. Ф.

Оценочные и методические материалы разработаны для учебного плана 2018 г.

Оценочные и методические материалы рассмотрены и одобрены на заседании кафедры
«Системы автоматизированного проектирования и моделирования»

протокол № 10 от 20.04.2018 г.

Заведующий кафедрой


_____/Темрюкова И.В./
(подпись) И. О. Ф.

Согласовано:

Председатель МКН «Строительство»


Профиль «Теплогазоснабжение и вентиляция»


_____/Дерюбин Е.В./
(подпись) И. О. Ф.

Начальник УМУ


_____/Шукшина Ю.А./
(подпись) И. О. Ф.

Специалист УМУ


_____/И.Т. Лукина/
(подпись) И. О. Ф.

Содержание

| | |
|---|----|
| 1. Оценочные и методические материалы для проведения промежуточной аттестации и текущего контроля обучающихся по дисциплине | 2 |
| 1.1. Перечень компетенций с указанием этапов их формирования в процессе освоения образовательной программы..... | 2 |
| 1.2. Описание показателей и критериев оценивания компетенций на различных этапах их формирования, описание шкал оценивания | 3 |
| 2. Типовые контрольные задания или иные материалы, необходимые для оценки результатов освоения образовательной программы..... | 7 |
| 3. Методические материалы, определяющие процедуры оценивания знаний, умений, навыков, характеризующих этапы формирования компетенций..... | 10 |

1. Оценочные и методические материалы для проведения промежуточной аттестации и текущего контроля обучающихся по дисциплине

Оценочные и методические материалы является неотъемлемой частью рабочей программы дисциплины и представлен в виде отдельного документа

1.1. Перечень компетенций с указанием этапов их формирования в процессе освоения образовательной программы

| Индекс и формулировка компетенции N | Номер и наименование результатов образования по дисциплине (в соответствии с разделом 2) | Номер раздела дисциплины (в соответствии с п.5.1) | | Формы контроля с конкретизацией задания |
|---|---|---|---|---|
| | | 1 | 2 | |
| 1 | 2 | 3 | 4 | 5 |
| ОПК-4 - владением эффективными правилами, методами и средствами сбора, обмена, хранения и обработки информации, навыками работы с компьютером как средством управления информацией | Знать: правила, методы и средства сбора, обмена, хранения и обработки информации | X | | Зачет, вопросы 1.1-1.13 |
| | Уметь: осуществлять сбор, обмен, хранение и обработку информации, работать с компьютером как средством управления информацией | X | X | Контрольная работа, задание 2 |
| | Владеть: навыками работы с компьютером как средством управления информацией | X | X | Контрольная работа, задание 1 |
| ОПК-6 - способностью осуществлять поиск, хранение, обработку и анализ информации из различных источников и баз данных, представлять ее в требуемом формате с использованием информационных, компьютерных и сетевых технологий | Знать: принципы разработки и использования баз данных | | X | Зачет, вопросы 2.1-2.10 |
| | Уметь: технически грамотно работать со специализированными инженерными базами данных | X | X | Контрольная работа, задание 2 |
| | Владеть: методами использования специализированных инженерных баз знаний | X | X | Контрольная работа, задание 1 |
| ПК-2 - владением методами проведения инженерных изысканий, технологией проектирования | Знать: принципы использования баз данных при информационном моделировании зданий, методы использования BIM технологий разработке баз элементов инженерных проектов | | X | Творческое задание |

| | | | | |
|---|--|--|---|--------------------|
| деталей и конструкций в соответствии с техническим заданием с использованием универсальных и специализированных программно-вычислительных комплексов и систем автоматизированных проектирования | Уметь: грамотно создавать специализированные базы данных инженерных элементов | | X | Творческое задание |
| | Владеть: методами проектирования баз данных инженерных элементов | | X | Творческое задание |

1.2. Описание показателей и критериев оценивания компетенций на различных этапах их формирования, описание шкал оценивания

1.2.1. Перечень оценочных средств текущей формы контроля

| Наименование оценочного средства | Краткая характеристика оценочного средства | Представление оценочного средства в фонде |
|----------------------------------|---|--|
| 1 | 2 | 3 |
| Контрольная работа | Средство проверки умений применять полученные знания для решения задач определенного типа по теме или разделу | Комплект контрольных заданий по вариантам |
| Творческое задание | Частично регламентированное задание, имеющее нестандартное решение и позволяющее диагностировать умения, владения интегрировать знания различных областей, аргументировать собственную точку зрения. Может выполняться в индивидуальном порядке или группой обучающихся | Темы групповых и/или индивидуальных творческих заданий |

1.2.2. Описание показателей и критериев оценивания компетенций по дисциплине на различных этапах их формирования, описание шкал оценивания

| Компетенция, этапы освоения компетенции | Планируемые результаты обучения | Показатели и критерии оценивания результатов обучения | | | |
|--|---|--|---|--|--|
| | | Ниже порогового уровня (не зачтено) | Пороговый уровень (Зачтено) | Продвинутый уровень (Зачтено) | Высокий уровень (Зачтено) |
| 1 | 2 | 3 | 4 | 5 | 6 |
| ОПК-4 - владением эффективными правилами, методами и средствами сбора, обмена, хранения и обработки информации, навыками работы с компьютером как средством управления информацией | Знает правила, методы и средства сбора, обмена, хранения и обработки информации (ОПК-4) | Обучающийся не знает и не понимает правила, методы и средства сбора, обмена, хранения и обработки информации. | Обучающийся знает правила, методы и средства сбора, обмена, хранения и обработки информации в типовых ситуациях. | Обучающийся знает и понимает правила, методы и средства сбора, обмена, хранения и обработки информации в типовых ситуациях и ситуациях повышенной сложности. | Обучающийся знает и понимает правила, методы и средства сбора, обмена, хранения и обработки информации в нестандартных и непредвиденных ситуациях, создавая при этом новые правила и алгоритмы действий. |
| | Умеет осуществлять сбор, обмен, хранение и обработку информации, работать с компьютером как средством управления информацией (ОПК-4). | Обучающийся не умеет осуществлять сбор, обмен, хранение и обработку информации, работать с компьютером как средством управления информацией. | Обучающийся умеет осуществлять сбор, обмен, хранение и обработку информации, работать с компьютером как средством управления информацией в типовых ситуациях. | Обучающийся умеет осуществлять сбор, обмен, хранение и обработку информации, работать с компьютером как средством управления информацией в типовых ситуациях и ситуациях повышенной сложности. | Обучающийся умеет осуществлять сбор, обмен, хранение и обработку информации, работать с компьютером как средством управления информацией в ситуациях повышенной сложности, а также в нестандартных и непредвиденных ситуациях, создавая при этом новые правила и алгоритмы действий. |
| | Владеет навыками работы с компьютером как средством управления информацией (ОПК-4) | Обучающийся не владеет навыками работы с компьютером как средством управления информацией. | Обучающийся владеет навыками работы с компьютером как средством управления информацией в целях рационального природопользования в типовых ситуациях. | Обучающийся владеет навыками работы с компьютером как средством управления информацией в типовых ситуациях и ситуациях повышенной сложности. | Обучающийся владеет навыками работы с компьютером как средством управления информацией в ситуациях повышенной сложности, а также в нестандартных и непредвиденных ситуациях, создавая при этом новые правила и алгоритмы действий. |
| ОПК-6 - способ- | Знает: принципы | Обучающийся не | Обучающийся знает | Обучающийся знает и | Обучающийся знает и понимает |

| | | | | | |
|---|--|---|--|--|--|
| ностью осуществлять поиск, хранение, обработку и анализ информации из различных источников и баз данных, представлять ее в требуемом формате с использованием информационных, компьютерных и сетевых технологий | разработки и использования баз данных (ОПК-6) | знает и не понимает принципы разработки и использования баз данных. | принципы разработки и использования баз данных в типовых ситуациях. | понимает принципы разработки и использования баз данных в типовых ситуациях и ситуациях повышенной сложности. | принципы разработки и использования баз данных в нестандартных и непредвиденных ситуациях, создавая при этом новые правила и алгоритмы действий. |
| | Умеет технически грамотно работать со специализированными инженерными базами данных (ОПК-6). | Обучающийся не умеет технически грамотно работать со специализированными инженерными базами данных. | Обучающийся умеет технически грамотно работать со специализированными инженерными базами данных в типовых ситуациях. | Обучающийся умеет технически грамотно работать со специализированными инженерными базами данных в типовых ситуациях и ситуациях повышенной сложности. | Обучающийся умеет технически грамотно работать со специализированными инженерными базами данных в ситуациях повышенной сложности, а также в нестандартных и непредвиденных ситуациях, создавая при этом новые правила и алгоритмы действий. |
| ПК-2 - владением методами проведения инженерных изысканий, технологией проектирования деталей и конструкций в соответствии с техническим заданием с использованием универсальных и специализиро- | Владеет применением методами использования специализированных инженерных баз знаний (ОПК-6) | Обучающийся не владеет методами использования специализированных инженерных баз знаний. | Обучающийся владеет применением методами использования специализированных инженерных баз знаний в типовых ситуациях. | Обучающийся владеет методами использования специализированных инженерных баз знаний в типовых ситуациях и ситуациях повышенной сложности. | Обучающийся владеет методами использования специализированных инженерных баз знаний в ситуациях повышенной сложности, а также в нестандартных и непредвиденных ситуациях, создавая при этом новые правила и алгоритмы действий. |
| | Знает: принципы использования баз данных при информационном моделировании зданий, методы использования BIM технологий разработке баз элементов инженерных проектов (ПК-2) | Обучающийся не знает и не понимает принципы использования баз данных при информационном моделировании зданий, методы использования BIM технологий разработке баз элементов инженерных проектов. | Обучающийся знает принципы использования баз данных при информационном моделировании зданий, методы использования BIM технологий разработке баз элементов инженерных проектов в типовых ситуациях. | Обучающийся знает и понимает принципы использования баз данных при информационном моделировании зданий, методы использования BIM технологий разработке баз элементов инженерных проектов в типовых ситуациях и ситуациях повышенной сложности. | Обучающийся знает и понимает принципы использования баз данных при информационном моделировании зданий, методы использования BIM технологий разработке баз элементов инженерных проектов в нестандартных и непредвиденных ситуациях, создавая при этом новые правила и алгоритмы действий. |
| | Умеет грамотно создавать специа- | Обучающийся не умеет грамотно со- | Обучающийся умеет грамотно создавать специа- | Обучающийся умеет грамотно создавать специа- | Обучающийся умеет грамотно создавать специализированные |

| | | | | | |
|--|--|---|--|---|---|
| ванных программно-вычислительных комплексов и систем автоматизированных проектирования | лизированные базы данных инженерных элементов (ПК-2). | здавать специализированные базы данных инженерных элементов. | специализированные базы данных инженерных элементов в типовых ситуациях. | лизированные базы данных инженерных элементов в типовых ситуациях и ситуациях повышенной сложности. | базы данных инженерных элементов в ситуациях повышенной сложности, а также в нестандартных и непредвиденных ситуациях, создавая при этом новые правила и алгоритмы действий. |
| | Владеет методами проектирования баз данных инженерных элементов (ПК-22) | Обучающийся не владеет методами проектирования баз данных инженерных элементов. | Обучающийся владеет методами проектирования баз данных инженерных элементов в типовых ситуациях. | Обучающийся владеет методами проектирования баз данных инженерных элементов в типовых ситуациях и ситуациях повышенной сложности. | Обучающийся владеет методами проектирования баз данных инженерных элементов в ситуациях повышенной сложности, а также в нестандартных и непредвиденных ситуациях, создавая при этом новые правила и алгоритмы действий. |

1.2.3. Шкала оценивания

| Уровень достижений | Отметка в 5-бальной шкале | Зачтено/ не зачтено |
|--------------------|---------------------------|---------------------|
| высокий | «5»(отлично) | зачтено |
| продвинутый | «4»(хорошо) | зачтено |
| пороговый | «3»(удовлетворительно) | зачтено |
| ниже порогового | «2»(неудовлетворительно) | не зачтено |

2. Типовые контрольные задания или иные материалы, необходимые для оценки результатов освоения образовательной программы

ТИПОВЫЕ ЗАДАНИЯ ДЛЯ ПРОВЕДЕНИЯ ПРОМЕЖУТОЧНОЙ АТТЕСТАЦИИ:

2.1. зачет

а) типовые вопросы:

Знать (ОПК-4)

1. Теория проектирования баз данных

- 1.1. Модели данных.
- 1.2. Файловая, сетевая, иерархическая, реляционная, объектная модели данных.
- 1.3. Основные понятия теории реляционных баз данных. Ключ.
- 1.4. Правила Кодда.
- 1.5. Реляционная алгебра.
- 1.6. Реляционное исчисление кортежей, доменов.
- 1.7. Избыточность данных и аномалии модификации.
- 1.8. Нормальные формы.
- 1.9. Метод декомпозиции.
- 1.10. Первая, вторая, третья нормальные формы.
- 1.11. Нормальная форма Бойса-Кодда.
- 1.12. Четвертая и пятая нормальные формы.
- 1.13. Связи между таблицами. Связь "один-к-одному", "один-к-многим"..

Знать (ОПК-6)

2. Система управления базами данных.

- 2.1. Понятие СУБД.
- 2.2. Архитектура СУБД.
- 2.3. Функциональные возможности и производительность СУБД.
- 2.4. Классификация СУБД.
- 2.5. Направления развития СУБД. Разработка специализированных баз данных для решения геодезических задач
- 2.6. Создание баз данных в современных СУБД: MS Access, MySQL.
- 2.7. Технологии доступа к базам данных. Особенности работы в геодезических открытых базах данных
- 2.8. Хэширование, индексирование, кластеризации.
- 2.9. Обеспечение целостности данных.
- 2.10. Резервное копирование

б) критерии оценивания.

При оценке знаний на зачете учитывается:

1. Уровень сформированности компетенций.
2. Уровень усвоения теоретических положений дисциплины, правильность формулировки основных понятий и закономерностей.
3. Уровень знания фактического материала в объеме программы.
4. Логика, структура и грамотность изложения вопроса.
5. Умение связать теорию с практикой.
6. Умение делать обобщения, выводы.

| № п/п | Оценка | Критерии оценки |
|-------|---------|---|
| 1 | Отлично | Ответы на поставленные вопросы излагаются логично, последовательно и не требуют дополнительных пояснений. Полно раскрываются причинно-следственные связи между явлениями и событиями. Делаются обоснованные выводы. Демонстрируются глубокие знания базовых нормативно-правовых актов. Соблюдаются нормы литературной речи. |
| 2 | Хорошо | Ответы на поставленные вопросы излагаются систематизировано и последова- |

| | | |
|---|---------------------|---|
| | | тельно. Базовые нормативно-правовые акты используются, но в недостаточном объеме. Материал излагается уверенно. Раскрыты причинно-следственные связи между явлениями и событиями. Демонстрируется умение анализировать материал, однако не все выводы носят аргументированный и доказательный характер. Соблюдаются нормы литературной речи. |
| 3 | Удовлетворительно | Допускаются нарушения в последовательности изложения. Имеются упоминания об отдельных базовых нормативно-правовых актах. Неполно раскрываются причинно-следственные связи между явлениями и событиями. Демонстрируются поверхностные знания вопроса, с трудом решаются конкретные задачи. Имеются затруднения с выводами. Допускаются нарушения норм литературной речи. |
| 4 | Неудовлетворительно | Материал излагается непоследовательно, сбивчиво, не представляет определенной системы знаний по дисциплине. Не раскрываются причинно-следственные связи между явлениями и событиями. Не проводится анализ. Выводы отсутствуют. Ответы на дополнительные вопросы отсутствуют. Имеются заметные нарушения норм литературной речи. |
| 5 | Зачтено | Выставляется при соответствии параметрам экзаменационной шкалы на уровнях «отлично», «хорошо», «удовлетворительно». |
| 6 | Не зачтено | Выставляется при соответствии параметрам экзаменационной шкалы на уровне «неудовлетворительно». |

ТИПОВЫЕ ЗАДАНИЯ ДЛЯ ПРОВЕДЕНИЯ ТЕКУЩЕГО КОНТРОЛЯ:

2.2. Контрольная работа

а) типовые задания

Уметь (ОПК-4, ОПК-6), задание 2 (Приложение 1)

Владеть (ОПК-4, ОПК-6) задание 1 (Приложение 1):

б) критерии оценивания.

Контрольная работа по предмету «Базы данных» предназначена для закрепления теоретических знаний по темам учебной программы и приобретения практических навыков в работе с СУБД Microsoft ACCESS.

Каждый вариант контрольной работы состоит из 2-х заданий. Первое задание представляет собой теоретический вопрос, ответ на который оформляется на стандартных листах в текстовом виде в редакторе MS WORD

Второе задание посвящено проектированию реляционных баз данных и построению информационно-логической модели предметной области. Последовательность выполнения задания такова: составляется перечень исходных атрибутов (исходное отношение), последовательно выполняется переход к первой, второй, а затем третьей нормальным формам с обоснованием этих переходов. Приведенные к третьей нормальной форме отношения и будут представлять собой перечень баз данных (или таблиц), которые следует создать для выполнения последнего (третьего) задания в контрольной работе. Совокупность таблиц с указанием связей между ними является информационно-логической моделью предметной области.

Задание выполняется в текстовом редакторе MS WORD на стандартных листах и должно содержать подробное описание этапов нормализации отношений и графическое изображение информационно-логической модели предметной области, то есть описание структуры созданных баз данных (или таблиц), способа связи их между собой и типов связей. Подготовка контрольной работы производится дома, на лабораторных занятиях предполагается консультирование с преподавателем, обсуждение промежуточных результатов. При оценке работы студента учитывается:

1. Правильность оформления контрольной работы
2. Уровень сформированности компетенций.
3. Степень выполнения этапов.

6. Умение связать теорию с практикой.

7. Умение делать обобщения, выводы.

| № п/п | Оценка | Критерии оценки |
|-------|---------------------|---|
| 1 | Отлично | Студент выполнил работу без ошибок и недочетов, допустил не более одного недочета |
| 2 | Хорошо | Студент выполнил работу полностью, но допустил в ней не более одной негрубой ошибки и одного недочета, или не более двух недочетов |
| 3 | Удовлетворительно | Студент правильно выполнил не менее половины работы или допустил не более двух грубых ошибок, или не более одной грубой и одной негрубой ошибки и одного недочета, или не более двух-трех негрубых ошибок, или одной негрубой ошибки и трех недочетов, или при отсутствии ошибок, но при наличии четырех-пяти недочетов, плохо знает материал, допускает искажение фактов |
| 4 | Неудовлетворительно | Студент допустил число ошибок и недочетов превосходящее норму, при которой может быть выставлена оценка «3», или если правильно выполнил менее половины работы |
| 5 | Зачтено | Выполнено правильно не менее 50% заданий, работа выполнена по стандартной или самостоятельно разработанной методике, в освещении вопросов не содержится грубых ошибок, по ходу решения сделаны аргументированные выводы, самостоятельно выполнена графическая часть работы |
| 6 | Не зачтено | Студент не справился с заданием (выполнено правильно менее 50% задания варианта), не раскрыто основное содержание вопросов, имеются грубые ошибки в освещении вопроса, в решении задач, в выполнении графической части задания и т.д., а также выполнена не самостоятельно. |

2.3. Творческое задание

а) типовое задание:

Знать (ПК-2);

Уметь (ПК-2);

Владеть (ПК-2)

Создание параметрического семейства радиатор с нижним подключением. Так чтобы можно было изменить его характеристики (поменять высоту, длину, теплотехнические характеристики).

б) критерии оценивания.

Выполняется в программе Revit Architecture. Подготовка творческого задания производится дома, на лабораторных занятиях предполагается консультирование с преподавателем, обсуждение промежуточных результатов. При оценке работы студента учитывается:

1. Правильность оформления контрольной работы

2. Уровень сформированности компетенций.

3. Степень выполнения этапов.

6. Умение связать теорию с практикой.

7. Умение делать обобщения, выводы.

| № п/п | Оценка | Критерии оценки |
|-------|---------|--|
| 1 | Отлично | Студент должен: - продемонстрировать глубокое и прочное усвоение знаний программного материала; - исчерпывающе, последовательно, грамотно и логически стройно изложить |

| | | |
|---|-------------------|---|
| | | теоретический материал; - правильно формулировать определения; - продемонстрировать умения самостоятельной работы с литературой; - уметь сделать выводы по излагаемому материалу. |
| 2 | Отлично | Студент выполнил работу без ошибок и недочетов, допустил не более одного недочета |
| 3 | Хорошо | Студент выполнил работу полностью, но допустил в ней не более одной негрубой ошибки и одного недочета, или не более двух недочетов |
| 4 | Удовлетворительно | Студент правильно выполнил не менее половины работы или допустил не более двух грубых ошибок, или не более одной грубой и одной негрубой ошибки и одного недочета, или не более двух-трех негрубых ошибок, или одной негрубой ошибки и трех недочетов, или при отсутствии ошибок, но при наличии четырех-пяти недочетов, плохо знает материал, допускает искажение фактов |

3. Методические материалы, определяющие процедуры оценивания знаний, умений, навыков, характеризующих этапы формирования компетенций

Поскольку учебная дисциплина призвана формировать несколько дескрипторов компетенций, процедура оценивания реализуется поэтапно:

1-й этап: оценивание уровня достижения каждого из запланированных результатов обучения – дескрипторов (знаний, умений, владений) в соответствии со шкалами и критериями, установленными матрицей компетенций ООП (приложение к ООП). Экспертной оценке преподавателя подлежат уровни сформированности отдельных дескрипторов, для оценивания которых предназначена данная оценочная процедура текущего контроля или промежуточной аттестации согласно матрице соответствия оценочных средств результатам обучения по дисциплине.

2-этап: интегральная оценка достижения обучающимся запланированных результатов обучения по итогам отдельных видов текущего контроля и промежуточной аттестации.

Характеристика процедур текущего контроля и промежуточной аттестации по дисциплине

| № | Наименование оценочного средства | Периодичность и способ проведения процедуры оценивания | Виды вставляемых оценок | Способ учета индивидуальных достижений обучающихся |
|----|----------------------------------|--|----------------------------|---|
| 1. | Зачет | Раз в семестр, по окончании изучения дисциплины | По шкале зачтено/незачтено | Ведомость, зачетная книжка, учебная карточка, портфолио |
| 2. | Контрольная работа | Раз в семестр, по окончании изучения дисциплины | По шкале зачтено/незачтено | Журнал успеваемости преподавателя |
| 3. | Творческое задание | Раз в семестр, по окончании изучения дисциплины | По пятибальной шкале | Журнал успеваемости преподавателя |

Контрольная работа «Проектирование базы данных»

Варианты заданий для контрольной работы

Вариант 1.

Задание 1.

Работа с базой 2GIS. Функционал. Возможности работы со слоями тепловых сетей. (например, сайт: <https://2gis.ru/>)

Задание 2.

На склад управляющей компании поступают приборы, при поступлении фиксируется информация о каждой поступившей на склад партии приборов. На складе по каждому наименованию имеется в наличии следующая информация: приход и расход с начала года (количество), текущий остаток, единица измерения и цена. Учет выдачи материалов со склада производится в отдельности по каждой бригаде и отдельно по мастерам.

Разработать информационную систему, которая выполняет следующие функции:

- учет поступления приборов на склад;
- учет движения приборов на складе;
- печать ведомости движения приборов на складе за произвольный период времени;
- печать справки о наличии произвольного прибора на складе в любой день;
- учет и печать ведомости выданных со склада приборов за месяц по каждой бригаде и отдельно по сотрудникам.

Вариант 2.

Задание 1.

Работа с национальной палатой инженеров. Описание функционала. (например, сайт: <http://npirf.ru/reestr-inzhenerov/>)

Задание 2.

В управляющей компании ежемесячно решается задача начисления зарплаты повременщикам. Зарплата повременщика рассчитывается, исходя из отработанного им времени по тарифу в соответствии с его разрядом:

Начислено = тариф * отработанное время.

Тарифное время определяется табелем рабочего времени. В случае, если в некотором месяце отработанное время больше тарифного, то тариф данного работника за сверхурочное время увеличивается на 10%. При расчете заработной платы учитываются отчисления из нее в пенсионный фонд, профсоюзные взносы и подоходный налог. Начислений к заработной плате никаких не производится. Учет больничных листов не ведется

Разработать информационную систему, которая выполняет следующие функции:

- учет данных на работников-повременщиков, необходимых для начисления заработной платы;
- расчет и печать ведомостей на выдачу аванса и заработной платы за конкретный месяц;
- по требованию печать расчетного листка для работников бюро.

Вариант 3

Задание 1.

Тендеры на проектирование строительства и ремонта зданий, внутридомовых сетей. Работа с базой. (например, сайт: <http://rostender.info/tendery-proektnye-raboty-v-oblasti-stroitelstva-i-remonta-zdanij-vnutridomovyh-setej>)

Задание 2.

В управляющей компании происходит начисление зарплаты сотрудникам с формой оплаты по окладу. Зарплата сотрудника с формой оплаты по окладу рассчитывается, исходя из отработанного им времени в днях в соответствии с его окладом:

Начислено" оклад * отработанное время/рабочее время за месяц.

Сотрудники управляющей компании могут иметь различные надбавки, количество и размер которых могут ежемесячно меняться. Удержания из заработной платы - стандартные. Учет больничных листов не ведется.

Разработать информационную систему, которая выполняет следующие функции:

- учет анкетных данных сотрудников, необходимых для начисления зарплаты;
- расчет и печать ведомостей на выдачу аванса и заработной платы за конкретный месяц;
- по требованию печать расчетного листка для работников бюро.

Вариант 4.

Задание 1.

Тендеры на сантехнические работы, внутренние сети водо-, тепло-, газоснабжения и канализации в Астраханской области. Работа с базой. (например, сайт: <http://rostender.info/tendery-santehnicheskie-raboty-vnutrennie-seti-vodo--teplo--gazo-snabjeniya-i-kanalizacii>)

Задание 2.

В управляющей компании ведется начисление зарплаты сдельщикам. Зарплата сдельщика рассчитывается, исходя из выполненного им объема работ по расценкам в соответствии с его разрядом:

Начислено= объем работ* расценка.

Одни и те же работники управляющей компании в течение месяца могут выполнять различные виды работ, учет объемов выполненных работ также производится по бригадам и отдельно по мастерам. Надбавок к заработной плате работников управляющей компании нет. Аванс не начисляется. Учет больничных листов не ведется.

Разработать информационную систему, которая выполняет следующие функции:

- учет анкетных данных работников, необходимых для начисления зарплаты;
- расчет и печать ведомости начисленных сумм за конкретный месяц по каждому работнику и по бюро в целом;
- расчет и печать ведомости начисленных сумм за конкретный месяц по каждой бригаде и отдельно по мастерам, и по управляющей компании в целом.

Вариант 5.

Задание 1.

Портал государственных услуг. Анализ услуг ЖКХ. (например, сайт: <https://www.gosuslugi.ru/>)

Задание 2.

В управляющей компании ведется учет имеющихся основных средств по каждому материально-ответственному лицу в отдельности.

Разработать информационную систему, которая позволяет:

- вести учет имеющихся основных средств и материально ответственных лиц;
- печатать инвентаризационную ведомость по каждому материально-ответственному лицу и по мастерской в целом;
- рассчитывать и распечатывать ведомость остаточной стоимости основных средств на начало текущего года.

Вариант 6.

Задание 1.

Работа с публичной кадастровой картой. Выбор участка и формирование запроса для проектирования тепловых сетей (например, сайт: <https://pkk5.rosreestr.ru/#x=11554711.454933215&y=10055441.599232892&z=3>)

Задание 2.

Начисление заработной платы сотрудникам проектной организации происходит с формой оплаты по окладу. Зарплата сотрудника с формой оплаты по окладу рассчитывается, исходя из отработанного им времени в днях в соответствии с его окладом:

Начислено= оклад* отработанное время/рабочее время за месяц.

Оплата по больничным листам осуществляется в соответствии с законодательством. Надбавки к заработной плате не имеются. Отчисления из заработной платы стандартные: в пенсионный фонд и подоходный налог. Аванс не начисляется.

Разработать информационную систему, которая выполняет следующие функции:

- учет данных, необходимых для начисления заработной платы и выполнения расчетов по больничным листам;
- расчет заработной платы с учетом наличия больничных листов за любой месяц года;
- печать платежной ведомости;
- печать расчетной ведомости.

Вариант 7.

Задание 1.

Нормативно-правовая база сферы ЖКХ.

Задание 2.

В художественном магазине ежедневно ведется учет поступающих товаров, при этом одни и те же товары могут поступать от разных поставщиков по различным ценам. Периодичность поступления товаров - произвольная.

Разработать информационную систему, которая обеспечивает:

- учет поступления товаров в магазин;
- добавление, удаление и корректировку записей;
- на произвольную дату расчет и печать перечня поступивших товаров за день, с начала года, по определенному поставщику;
- расчет и печать ведомости с итоговыми суммами стоимости поступивших товаров за каждый день в течение любого месяца.

Вариант 8.

Задание 1.

Тендеры на монтаж и обслуживание вентиляции. (например, сайт: <http://rostender.info/tendery-proektirovanie-montaj-i-obslyujivanie-sistem-ventilyacii>).

Задание 2.

В кассе предприятия ведется учет поступления и выдачи денежных сумм.

Разработать информационную систему, которая выполняет следующие функции:

- учет поступления и выдачи денежных сумм из кассы;
- печать кассовой книги за любой день;
- печать списка сотрудников предприятия, которым были выданы денежные суммы из кассы с начала года с указанием общей выданной суммы, основания и количества раз выдачи;
- печать ведомости выданных или поступивших денежных сумм по датам за произвольный месяц.

Вариант 9.

Задание 1.

Портал государственных услуг. Работа с услугами сферы градостроительства. (например, сайт: <https://www.gosuslugi.ru/>)

Задание 2.

На складе ведется учет поступающих товаров и учет отгруженных товаров. Поставщики и потребители товаров не учитываются.

Разработать информационную систему, которая выполняет следующие функции:

- учет поступления и отгрузки товаров;
- печать оборотной ведомости за любой месяц;

- в любой момент просмотр информации о наличии (количестве и сумме) определенного товара на складе.

Вариант 10.

Задание 1.

Геоинформационный портал гор. Астрахань. Функционал (например, сайт: <http://map.30gorod.ru/#/app/app/tp/geoportal/task/d3973149ac6c47c7af98a34e99ecdc7f>)

Задание 2.

Назначение стоимости файлов семейств происходит с учетом следующих правил: семейства, имеющие параметрическую структуру получают максимальную стоимость, равную 2-м базовым (размер базовой стоимости устанавливается организацией и периодически может подвергаться изменению). Семейства, не имеющие максимальной стоимости, получают стоимость по следующим правилам:

- не имеющие параметров получают одну базовую стоимость;
- семейства, имеющие размер файла ниже среднего в базе - получают полторы базовых стоимости, имеющие размер файла выше среднего – 2 базовых стоимости;

Разработать информационную систему, которая выполняет следующие функции:

- учет семейств по категориям;
- расчет и печать ведомости стоимости по каждой категории в отдельности;
- составление и печать сводной ведомости по всей базе в целом.

Аннотация
к рабочей программе дисциплины «Базы данных»
по направлению 08.03.01 «Строительство»
профиль подготовки «Теплогазоснабжение и вентиляция»

Общая трудоемкость дисциплины составляет 3 зачетные единицы
Форма промежуточной аттестации: зачет

Целью учебной дисциплины «Базы данных» является формирование представления о принципах проектирования баз данных и применение их для создания специализированных баз данных, а также использования существующих баз данных.

Задачами учебной дисциплины являются:

- формирование представления о принципах построения баз данных, методах и средствах сбора, обмена, хранения и обработки информации в базах данных;
- использование методов проектирования баз данных для систематизации инженерных элементов;
- изучение технологий работы со специализированными базами данных.

Учебная дисциплина Б1.В.ДВ.07.02 «Базы данных» входит в Блок 1. «Дисциплины», *вариативная часть* (дисциплины по выбору). Для освоения дисциплины необходимы знания, полученные при изучении следующих дисциплин: «Информатика».

Краткое содержание дисциплины:


Раздел 1. Теория проектирования баз данных. Модели данных. Файловая, сетевая, иерархическая, реляционная, объектная модели данных. Основные понятия теории реляционных баз данных. Ключ. Правила Кодда. Реляционная алгебра. Реляционное исчисление кортежей, доменов. Избыточность данных и аномалии модификации. Нормальные формы. Метод декомпозиции. Первая, вторая, третья нормальные формы. Нормальная форма Бойса-Кодда. Четвертая и пятая нормальные формы. Связи между таблицами. Связь "один-к-одному", "один-к-многим".

Проектирование структур базы данных на примере баз данных предметной области: база данных инженерных проектов, базы данных инженерных объектов, база данных проектировщиков инженерных систем, геоинформационные базы данных. Приведение к нормальным формам методом декомпозиции Построение информационно-логической модели данных на примере создания базы данных «Учебный процесс».

Раздел 2. Система управления базами данных. Понятие СУБД. Архитектура СУБД. Функциональные возможности и производительность СУБД. Классификация СУБД. Направления развития СУБД. Создание баз данных в современных СУБД: MS Access, MySQL. Технологии доступа к базам данных. Хэширование, индексирование, кластеризации. Обеспечение целостности данных. Резервное копирование.

Работа с доступными в сети Интернет базами данных на примере баз данных предметной области: база данных инженерных проектов, базы данных инженерных объектов, база данных проектировщиков инженерных систем, геоинформационные базы данных.

Заведующий кафедрой


_____ подпись


И. О. Ф.

РЕЦЕНЗИЯ

на рабочую программу, оценочные и методические материалы по дисциплине

«Базы данных»

ООП ВО по направлению подготовки **08.03.01 «Строительство»**,

профиль подготовки "Теплогазоснабжение и вентиляция"

по программе *бакалавр*

А.М. Евсиным (далее по тексту рецензент), проведена рецензия рабочей программы по дисциплине «Базы данных» ООП ВО по направлению подготовки **08.03.01 «Строительство»**, по программе *бакалавр*, разработанной в ГАОУ АО ВО "Астраханский государственный архитектурно-строительный университет", на кафедре систем автоматизированного проектирования и моделирования (разработчик – *доцент, к.т.н. Лежнина Ю.А.*).

Рассмотрев представленные на рецензию материалы, рецензент пришел к следующим выводам:

Предъявленная рабочая программа учебной дисциплины «Базы данных» (далее по тексту Программа) соответствует требованиям ФГОС ВО по направлению подготовки **08.03.01 «Строительство»**, утвержденного приказом Министерства образования и науки Российской Федерации от *12.03.2015 №201* и зарегистрированного в Минюсте России *07.04.2015 N 36767*.

Представленная в Программе актуальность учебной дисциплины в рамках реализации ООП ВО не подлежит сомнению – дисциплина относится к *вариативной (дисциплины по выбору)* части учебного цикла Блок 1 «Дисциплины».

Представленные в Программе цели учебной дисциплины соответствуют требованиям ФГОС ВО направления подготовки **08.03.01 «Строительство»**, профиль подготовки «Теплогазоснабжение и вентиляция».

В соответствии с Программой за дисциплиной «Базы данных» закреплены три компетенции, которые реализуются в объявленных требованиях.

Результаты обучения, представленные в Программе в категориях *знать, уметь, владеть* соответствуют специфике и содержанию дисциплины и демонстрируют возможность получения заявленных результатов.

Информация о взаимосвязи изучаемых дисциплин и вопросам исключения дублирования в содержании дисциплин соответствует действительности. Учебная дисциплина «Базы данных» взаимосвязана с другими дисциплинами ООП ВО по направлению подготовки **08.03.01 «Строительство»**, профиль подготовки "Теплогазоснабжение и вентиляция" и возможность дублирования в содержании отсутствует.

Представленная Программа предполагает использование современных образовательных технологий при реализации различных видов учебной работы. Формы образовательных технологий соответствуют специфике дисциплины.

Представленные и описанные в Программе формы текущей оценки знаний соответствуют специфике дисциплины и требованиям к выпускникам.

Форма промежуточной аттестации знаний *бакалавра*, предусмотренная Программой, осуществляется в форме *зачета*. Формы оценки знаний, представленные в Рабочей программе, соответствуют специфике дисциплины и требованиям к выпускникам.

Учебно-методическое обеспечение дисциплины представлено основной, дополнительной литературой, интернет-ресурсами и соответствует требованиям ФГОС ВО направления подготовки **08.03.01 «Строительство»**, профиль подготовки «Теплогазоснабжение и вентиляция».

Материально-техническое обеспечение соответствует требованиям ФГОС ВО направления подготовки **08.03.01 «Строительство»** и специфике дисциплины «Базы данных» и обеспечивает использование современных образовательных, в том числе интерактивных, методов обучения.

Представленные на рецензию оценочные и методические материалы направления подготовки **08.03.01 «Строительство»** разработаны в соответствии с нормативными документами,

представленными в программе. Оценочные и методические материалы по дисциплине «Базы данных» предназначены для текущего контроля и промежуточной аттестации и представляют собой совокупность разработанных кафедрой «Системы автоматизированного проектирования и моделирование» материалов для установления уровня и качества достижения обучающимися результатов обучения.

Задачами оценочных и методических материалов является контроль и управление процессом, приобретения обучающимися знаний, умений, навыков и компетенций, заявленных в образовательной программе по данному направлению.

Оценочные и методические материалы по дисциплине «Базы данных» представлены: типовыми вопросами и заданиями к зачету, типовыми заданиями к лабораторным работам.

Данные материалы позволяют в полной мере оценить результаты обучения по дисциплине «Базы данных» в АГАСУ, а также оценить степень сформированности коммуникативных умений и навыков в сфере профессионального общения.

ОБЩИЕ ВЫВОДЫ

На основании проведенной рецензии можно сделать заключение, что характер, структура и содержание рабочей программы дисциплины «Базы данных» ООП ВО по направлению **08.03.01 «Строительство»**, по программе *бакалавр*, разработанная *доцентом, к.т.н Лежниковой Ю.А.* соответствует требованиям ФГОС ВО, современным требованиям отрасли, рынка труда, профессиональных стандартов направления подготовки **08.03.01 «Строительство»**, профиль подготовки "Теплогазоснабжение и вентиляция".

Рецензент:



(подпись)

/А.М. Евсин/
И. О. Ф.

начальник отдела по разработке инженерных сетей
Службы проектно-конструкторских
работ Инженерно-технического центра
Общества с ограниченной ответственностью
«Газпром добыча Астрахань»

20.04.2018 г

Подпись А.М. Евсина заверяю



менеджер по персоналу

(подпись)

/И.В. Степкина /
И. О. Ф.